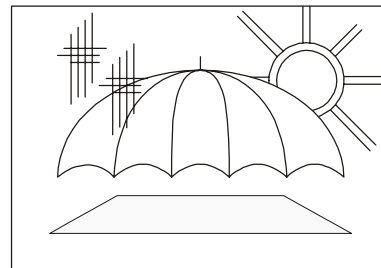


# INSTRUKCJA STOSOWANIA

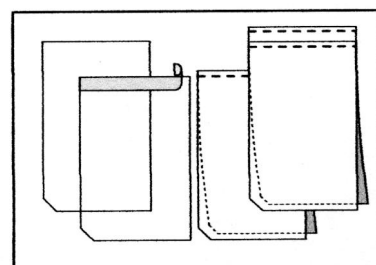
## folii **BG-32 PLUS**

Podłoża do druku atramentowego powinny być składowane w chłodnych i suchych pomieszczeniach.

Otwarte opakowania należy przechowywać w temperaturze od 15 do 30°C i wilgotności wzgl. od 20 do 60%.



Specjalna, jednostronnie matowa folia do eksponowania w kasetonach reklamowych (informacyjnych). Wydrukowane obrazy mogą być oglądane w zależności od potrzeb – jako wydruki podświetlane lub oświetlane.

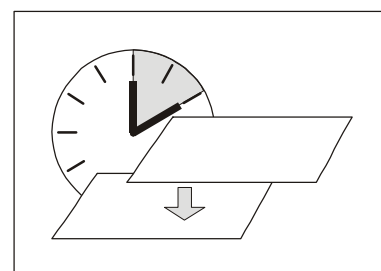


### Nastawienie drukarki

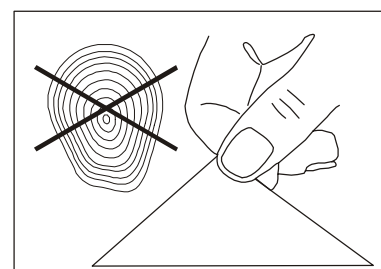
Papier foto.

Drukowanie po matowej stronie folii.

Należy drukować: lewoczytelnie – do podświetlania, prawoczytelnie - dla uzyskania szczególnie żywych barw w odbiorze wizualnym.



Zanim zadrukowana folia zostanie odłożona do wykorzystania, należy ją pozostawić do wyschnięcia na ok. 10 minut, poczym wskazane jest składować wydruki w stosie z przekładkami suszącymi w postaci (np.) arkuszy makulatury.



Gotowe wydruki należy chronić przed wilgocią i odciskami palców.

