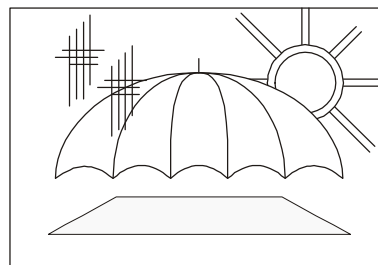


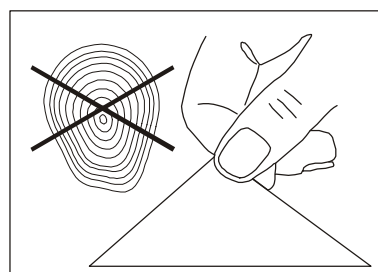
INSTRUKCJA UŻYTKOWANIA

BŁYSZCZĄCEGO FOTOPAPIERU INK-JET FOTOJET PRO GLOSS i FOTOJET ULTRA PRO GLOSS

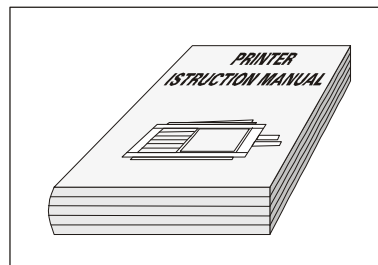
Papier należy składować w pomieszczeniach chłodnych i suchych. Otwarte opakowania w pomieszczeniach o wilg. wzgl. 20-60% i temp. 15-30°C. Przy dużych wahaniami warunków termicznych i wilgotnościowych, krawędzie arkuszy mogą się lekko podwijać – w takich przypadkach powinno się papier pozostawić na jakiś czas w pomieszczeniu [klimatyzować].



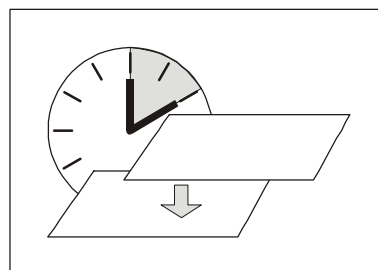
Fotopapier pokryty jest jednostronnie wysokiej jakości warstwą przystosowaną do nadruku atramentowego. Jest przeznaczony do większości drukarek atramentowych i gwarantuje optymalne rezultaty przy druku kolorowych fotografii i rysunków z CD-ROM'ów, kamer cyfrowych oraz otrzymanych w wyniku skanowania. Należy unikać pozostawiania odcisków palców na powierzchni papieru przeznaczonej do druku.



Drukuje się po **błyszczącej** stronie papieru. W związku z tym trzeba zwracać uwagę na wskazówki producenta drukarki i wprowadzać do niej papier zgodnie z zaleceniami instrukcji obsługi urządzenia.



Wydrukowane fotografie pozostawia się przez jakiś czas do wyschnięcia [nie dłużej niż 10 min.]



Prosimy również pamiętać o tym, aby dla spełnienia oczekiwań jakościowych odpowiednio nastawić drukarkę.

Najlepsze rezultaty osiągną Państwo przy: '**papier foto**', jakości: '**najwyższa**'.

