




Instrukcja klejenia taśm transportowych

Przy użyciu maszynki do klejenia (kod: 6205) oraz kleju Gluxol (kod: 6201)



1. Nałóż klej na obie końcówki taśmy
2. Pozostaw klej do wyschnięcia na 5 minut
3. Połącz obie końcówki, zwracając uwagę, aby były prawidłowo ułożone.



4. Zamknij płytę grzewczą do dołu na połączone końcówki taśmy i wygrzewaj przez 5 minut.
5. Opcjonalnie możesz użyć jeden lub obydwa metalowe zaciski po obu stronach maszyny, dla ustabilizowania pozycji taśmy w maszynie klejącej.

Regulacja temperatury w zależności od potrzeb jest możliwa w zakresie: 80-95 °C